

Estado de la Semana Pasada

	J 9/1	Mi 8/31	M 8/30	L 8/29	D 8/28	Sa 8/27	V 8/26
Casos nuevos diarios	2,566	3,237	2,090	1,337*	1,938*	3,192	3,694
Muertes diarias	17	17	14	5*	8*	17	20
Hospitalizaciones diarias de casos confirmados	764^	796^	841^	785^	831^	889^	827^
Tasa de positividad diaria (7-dias prom)	8.3%	8.0%	7.9%	8.0%	8.0%	8.1%	8.2%
Tasa de casos diarios (7-dias prom)**	25	26	27	27	27	28	29

^ Los datos están sujetos a cambios

*El número refleja un conteo insuficiente debido a un retraso de reportaje de fin de semana.

** Tasa por cada 100,000 habitantes

Los conteos de casos y muertes son por fecha de informe e incluyen datos de Long Beach y Pasadena. Las tasas de positividad son por fecha de recolección de muestras y no incluyen datos de Long Beach y Pasadena.



covid19.lacounty.gov

9/1/2022

Promedio diario de 7-días de casos de COVID-19 y muertes por informe de fecha* Y admisiones diarias al hospital por fecha de admisión 1 de marzo de 2022 – 1 de septiembre de 2022



[covid19.lacounty.gov](https://www.covid19.lacounty.gov)

9/1/2022

Los datos de admisión hospitalaria a partir del 8/23/22 en adelante están sujetos a cambios.

*Los valores de casos y muertes incluyen datos de Long Beach y Pasadena.

Niveles comunitarios de COVID-19 dados por los CDC

Casos nuevos (por 100,000 personas en los últimos 7 días)	Indicadores	Bajo	Medio	Alto	Valores actuales del condado de LA Casos Nuevos: 193/100,000 (al partir del 8/31/22)
Menos de 200	Nuevos ingresos al hospital por COVID-19 por cada 100,000 habitantes (total de 7 días)	<10.0	10.0-19.9	≥20.0	9.0
	Proporción de camas de hospitalización con personal ocupadas por pacientes con COVID-19 (promedio de 7 días)	<10.0%	10.0-14.9%	≥15.0%	4.8%
200 o más	Nuevos ingresos al hospital por COVID-19 por cada 100,000 habitantes (total de 7 días)	NA	<10.0	≥10.0	NA
	Proporción de camas de hospitalización con personal ocupadas por pacientes con COVID-19 (promedio de 7 días)	NA	<10.0%	≥10.0%	NA

El nivel comunitario de COVID-19 está determinado por el mayor de los indicadores de camas y nuevas admisiones, según el nivel actual de casos nuevos por cada 100,000 habitantes en los últimos 7 días.



[covid19.lacounty.gov](https://www.covid19.lacounty.gov)

9/1/2022

Señales de alerta temprana en el Condado de Los Ángeles

Indicador	Umbrales			Valores actuales del condado de LA
	Bajo	Medio	Alto	
Porcentaje de muestras secuenciadas que se identifican como una nueva variante de preocupación (incluidas las subvariantes) (según la designación de la OMS) ¹	< 10%	10%-20%	> 20%	1%
Porcentaje promedio de 7 días de encuentros en el Departamento de Emergencias clasificados como relacionados con el coronavirus ²	< 5%	5%-10%	> 10%	6%
Tasa bruta de casos acumulada de 7 días para las áreas de ingresos más bajos (30-100 % de pobreza en el área) ²	< 100 por cada 100,000	100-200 por cada 100,000	> 200 por cada 100,000	167 por cada 100,000
Número de sistemas de alcantarillado con un aumento del doble o mayor en la concentración de SARS-CoV-2 en aguas residuales ³	0	1-2	≥ 3	0
Número de nuevos brotes en centros de enfermería especializada en los últimos 7 días ⁴	≤ 10	11-20	> 20	21
Número de nuevos brotes en las aulas de las escuelas TK-12 en los últimos 7 días ⁵	≤ 10	11-20	>20	19
Número de nuevos brotes en entornos de PEH en los últimos 7 días ⁴	≤ 10	11-20	> 20	4
Número de informes de grupos de sitios de trabajo en los últimos 7 días ⁴	< 100	100-300	> 300	123

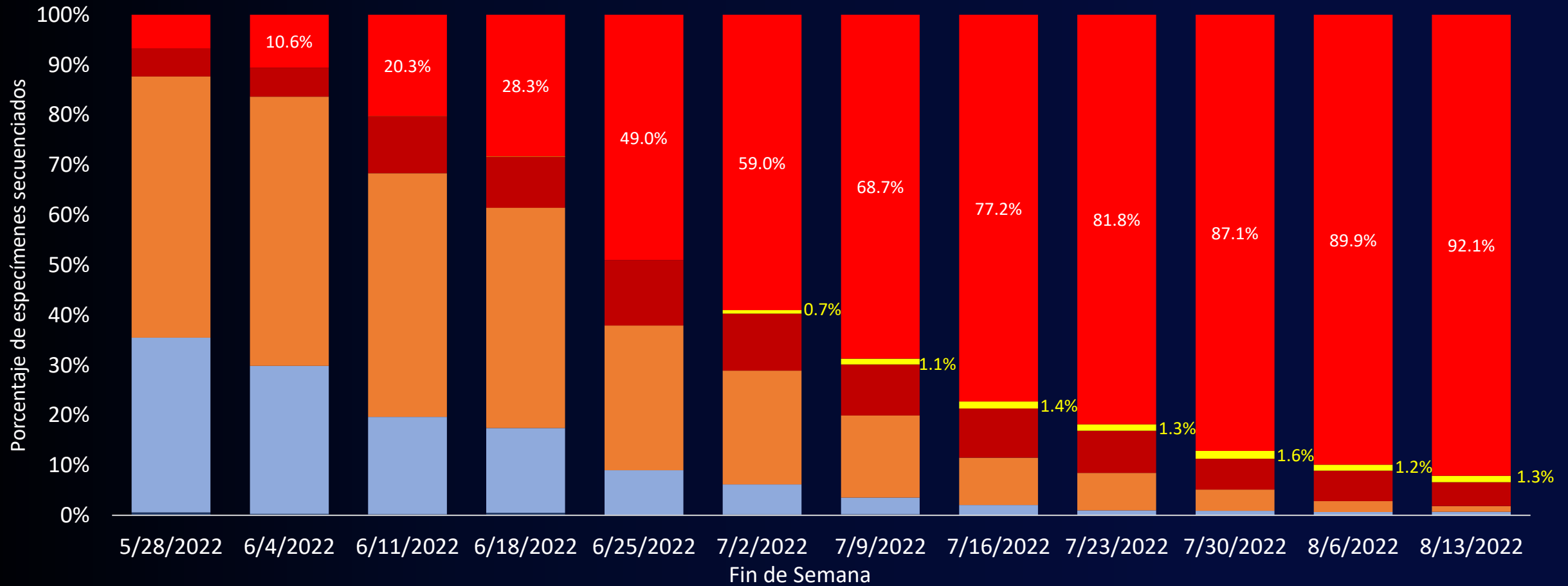


[covid19.lacounty.gov](https://www.covid19.lacounty.gov)

9/1/2022

1 Período actual de 7-días 8/7/22 – 8/13/22
 2 Período actual de 7-días 8/22/22 – 8/28/22
 3 Período actual de 10-días 8/21/22 – 8/30/22
 4 Período actual de 7-días 8/24/22 – 8/30/22

Variantes del SARS-CoV-2 como porcentaje de todos los especímenes secuenciados como base de referencia de variante de control



■ Todos los Otros Ómicron
 ■ Ómicron BA.2 (Excluye BA.2.12.1)
 ■ Ómicron BA.2.12.1
 ■ Ómicron BA.4 (Excluye BA.4.6)
 ■ Ómicron BA.4.6
 ■ Ómicron BA.5



[covid19.lacounty.gov](https://www.covid19.lacounty.gov)

9/1/2022

Grupos de casos de COVID-19 y casos asociados a grupos en programas para jóvenes y escuelas TK-12¹

7 de agosto de 2022 – 27 de agosto de 2022

Semana reportada	Grupos de casos ³ Reportados	Casos ² asociados con un grupo ³		
		Niños/Estudiantes	Adultos/Personal	Total
7 de agosto – 13 de agosto	38	162	53	215
14 de agosto – 20 de agosto	135	719	58	777
21 de agosto – 27 de agosto	451	2,474	91	2,565

¹ Los informes de TK-12 incluyen las escuelas y los programas de TK-12 que atienden a los jóvenes, incluidos los lugares de trabajo no instructivos de TK-12, después de escuela y las guarderías, los campamentos y los programas deportivos para jóvenes.

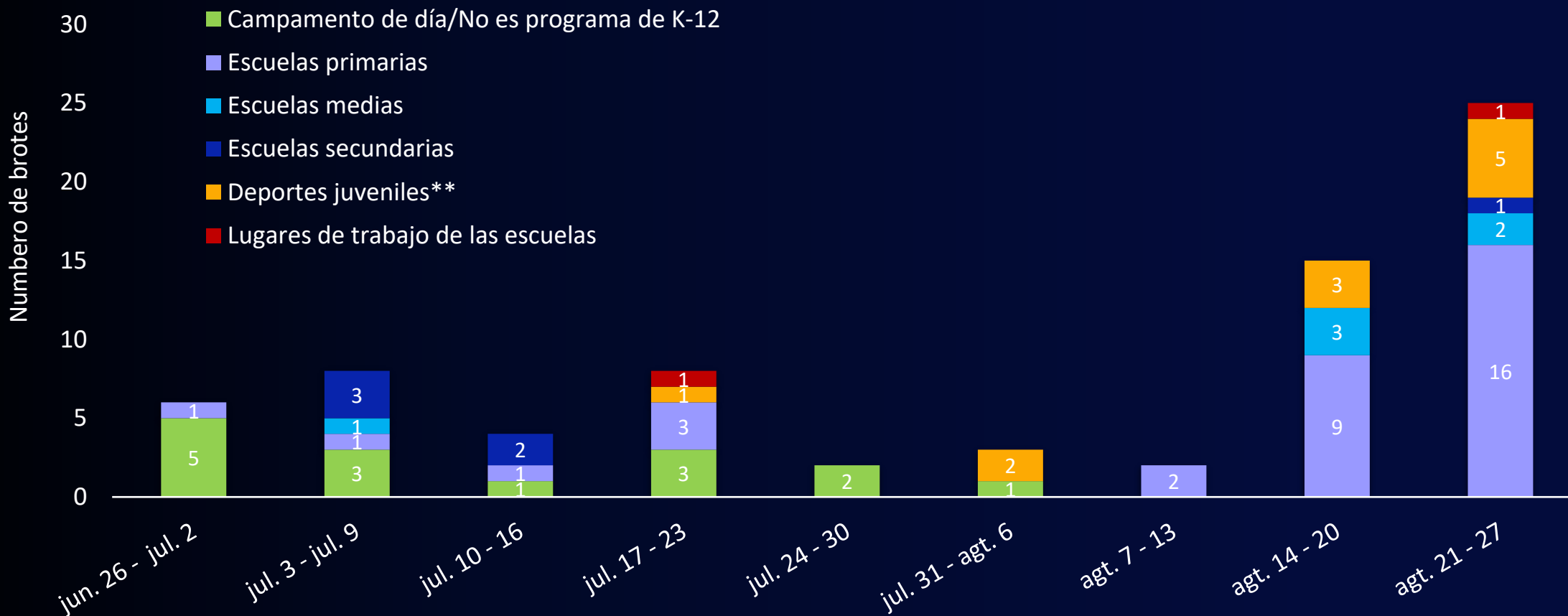
² Los casos incluyen casos confirmados por laboratorio y casos no confirmados (p. ej., resultados positivos de pruebas de venta libre) informados por sitios de educación.

³ Los grupos de casos de educación son 3 o más casos dentro de un período de 14 días según lo informado por los socios escolares. Los clústeres pueden representar brotes o no brotes. Puede haber varios grupos de casos en una sola ubicación.



Brotos de COVID-19 en escuelas y programas juveniles TK-12

26 de junio de 2022 – 27 de agosto de 2022**



[covid19.lacounty.gov](https://www.covid19.lacounty.gov)

9/1/2022

* Los brotes se informan en la fecha en que se abrió la investigación del brote. Los brotes aún pueden estar abiertos y bajo investigación. La ubicación de los brotes en TK-12 incluye el salón de clases y otros lugares dentro del entorno escolar.

** Todos menos tres de los brotes de deportes juveniles han sido en un entorno de escuela secundaria.

Tasas de muerte asociadas al COVID en el condado de Los Ángeles de mayo a julio de 2022 en comparación con mayo a julio de 2021

	Tasa de mortalidad por cada 100,000 residentes	
	mayo-julio 2022	mayo-julio 2021
Total del condado de LA	7.7	4.7
<hr/>		
Por edad		
<hr/>		
30-49 años	1.6	2.3
50-64 años	5.5	7.7
65-79 años	22.5	15.4
80+ años	126.3	41.5



Principales causas de muerte prematura

Condado de Los Ángeles, 2019-2020

Rango 2020	Causa de muerte prematura	Años de vida potencial perdidos antes de los 75 años		% Cambio
		2019	2020	
1	COVID-19	-	78,814	-
2	Sobredosis de drogas (no intencional)	39,420	64,969	65%
3	Enfermedad coronaria	53,628	60,088	12%
4	Accidente de vehículo de motor	26,001	29,862	15%
5	Homicidio	20,669	26,824	30%
6	Enfermedad hepática/cirrosis	21,471	25,541	19%
7	Diabetes	21,901	25,299	16%
8	Suicidio	24,283	23,524	-3%
9	Accidentes cerebrovasculares	16,542	17,460	6%
10	Cáncer de pulmón	11,341	12,013	6%



covid19.lacounty.gov

9/1/2022



Refuerzos actualizados (bivalentes) – Disponible la próxima semana



31 de agosto de 2022: autorización de uso de emergencia de la FDA

- Refuerzo actualizado: incluye protección contra las subvariantes BA.5 y BA.4 de Ómicron.
- Solo para una dosis de refuerzo única, no para la serie primaria
- Los CDC darán recomendaciones pronto



Elegibilidad

- Elegible 2 o más meses después de recibir la serie primaria/refuerzo de otras vacunas autorizadas
- Pfizer para mayores de 12 años, Moderna para mayores de 18 años



Sitios que ofrecen refuerzos actualizados

- Disponible a partir del miércoles 7 de septiembre
 - 300 proveedores en el condado de Los Ángeles (algunos con varios sitios)
 - Salud Pública: 7 PODs, 5-7 Centros de Salud Pública, Equipos Móviles de Vacunación
- Encuentre una ubicación:
 - [VacunateLosAngeles.com](https://www.vacunatelosangeles.com) → Encuentre una ubicación → Tipo de vacuna



[covid19.lacounty.gov](https://www.covid19.lacounty.gov)


9/1/2022

[VacunateLosAngeles.com](https://www.vacunatelosangeles.com)



Fin de semana del Día del Trabajo

Divertirse mientras se mantiene a salvo de COVID y se mantiene *fresco*



Quédese en casa si está enfermo

- Quédese en casa y aíslese si está enfermo o da positivo
- Información útil: ph.lacounty.gov/COVIDcareSpanish, o nuestra línea de información, **833-540-0473**, está abierta todos los días, de 8 a.m. a 8:30 p.m.



Uso de mascarillas

- Use una mascarilla si se reúne en espacios cerrados con personas cuyo estado de COVID se desconoce



Pruebas

- Si tiene síntomas o está expuesto al COVID
- Antes y después de viajar
- Antes de reunirse en espacios cerrados




Advertencia de calor excesivo

Hasta el lunes 5 de septiembre
Encuentre un centro de enfriamiento en:
tinyurl.com/ExtremeHeat2022



Reunirse afuera, en la sombra

- Use y cree sombra: árboles, coberturas de patio, sombrillas
- Realice reuniones al aire libre en un área con sombra, si está lo suficientemente fresco
- Tenga mucho hielo, agua fría, ventiladores



covid19.lacounty.gov

9/1/2022