

	11 de noviembre de 2020	Hoy
Muertes reportadas hoy	22	25
Total de muertes	7.216	26.838
Casos reportados hoy	2.152	1.344
Total de casos	327.964	1.509.073
Total de personas con prueba	3.302.004	9.222.168
Tasa diaria de casos positivos	5,6%	0,98%
Tasa promedio de casos diarios por 7 días*	19,7	7,7
Tasa acumulada de casos por 7 días (según los CDC)	N/A	98
Actualmente hospitalizados	903	633

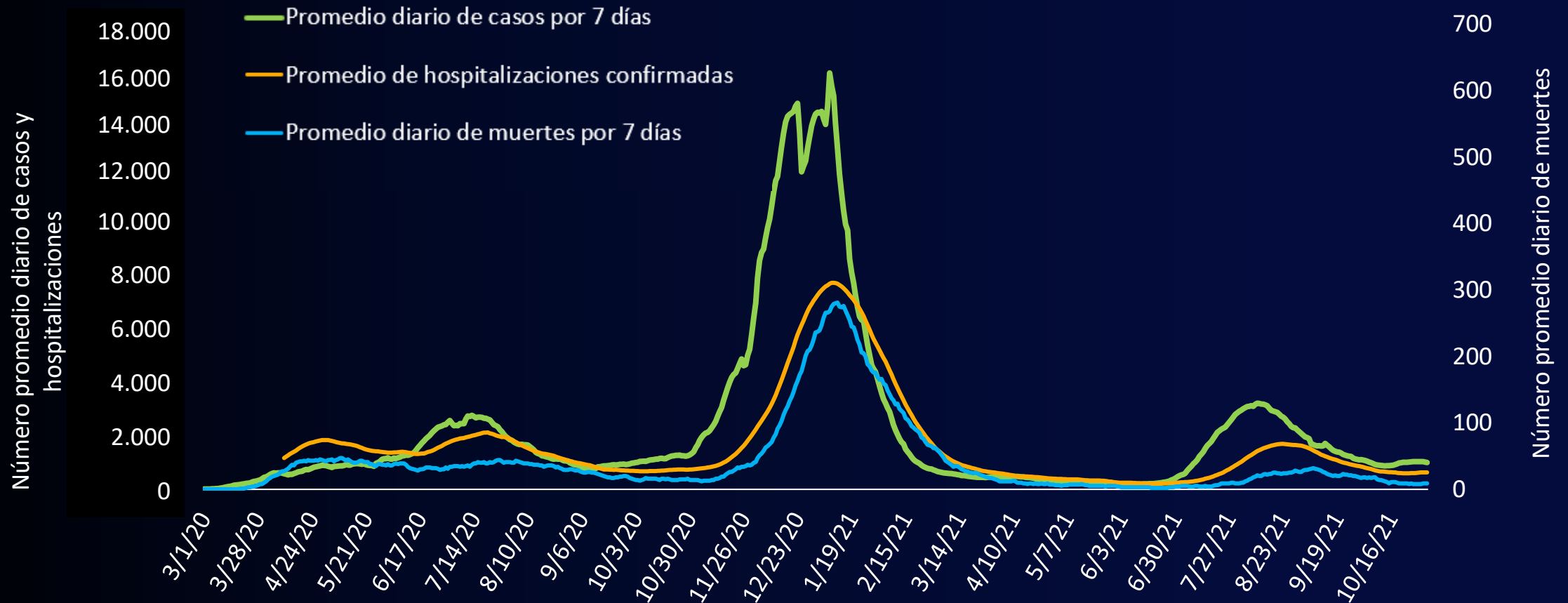
*Al 11/9/21



[covid19.lacounty.gov](https://www.covid19.lacounty.gov)

11/12/2021

Número de casos por fecha del episodio, hospitalizaciones y muertes por fecha de defunción por COVID-19, 1 de marzo de 2020 – 3 de noviembre de 2021

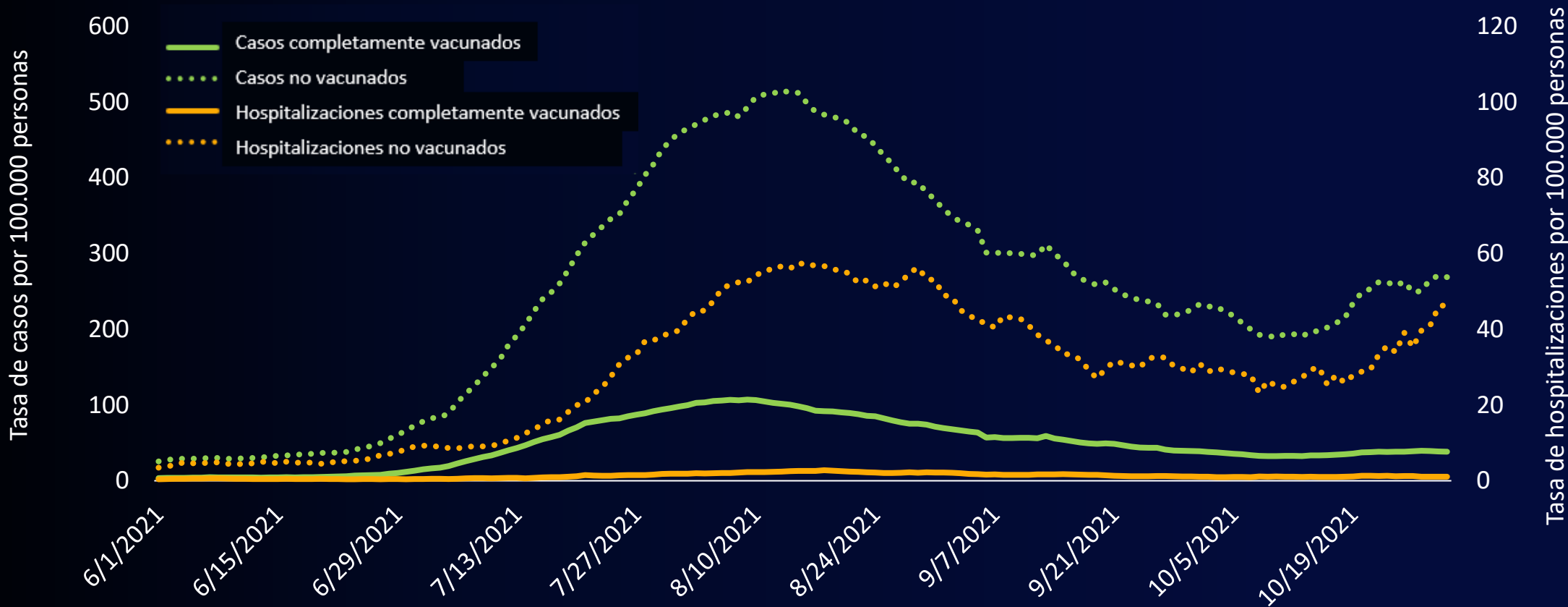


covid19.lacounty.gov

11/12/2021

Tasas acumuladas ajustadas por edad de 7 días por estado de vacunación *

1 de junio - 30 de octubre de 2021



* Excluye vacunados parcialmente (3% de los casos)

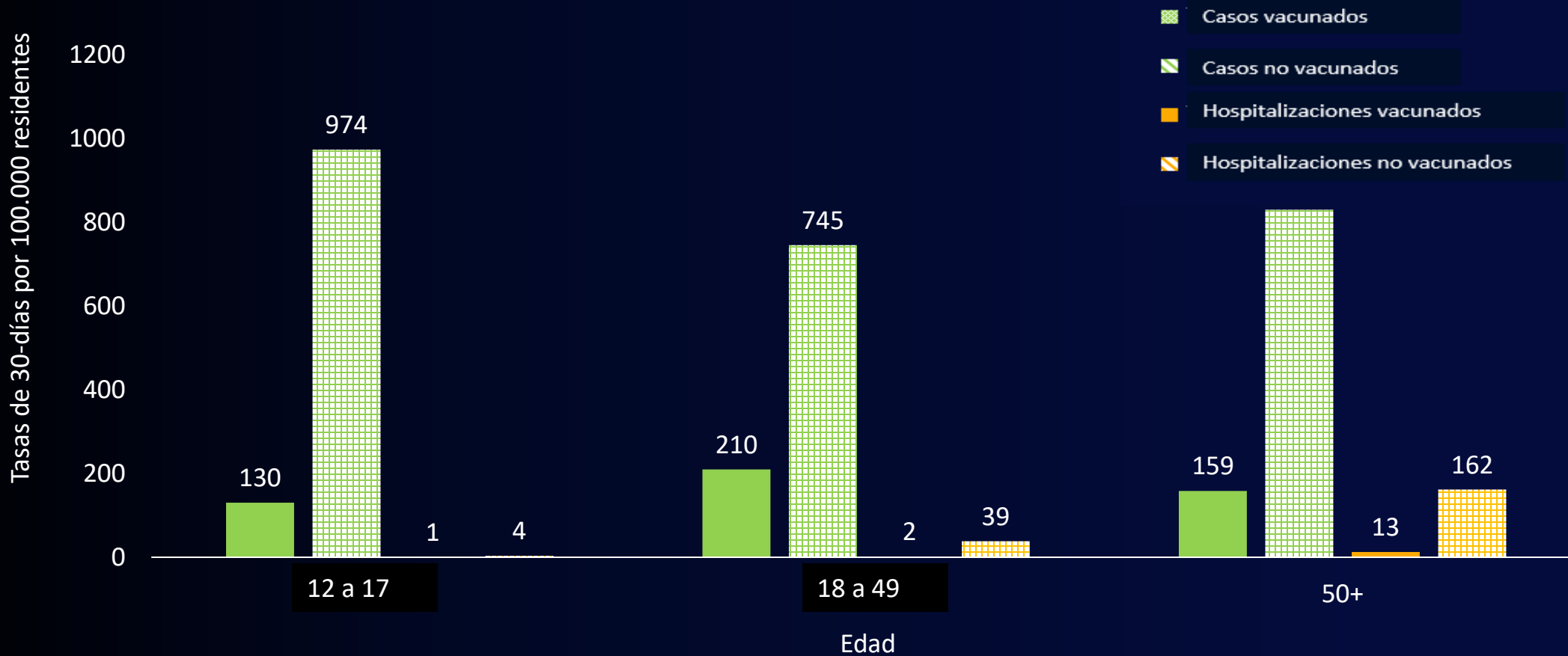


[covid19.lacounty.gov](https://www.covid19.lacounty.gov)

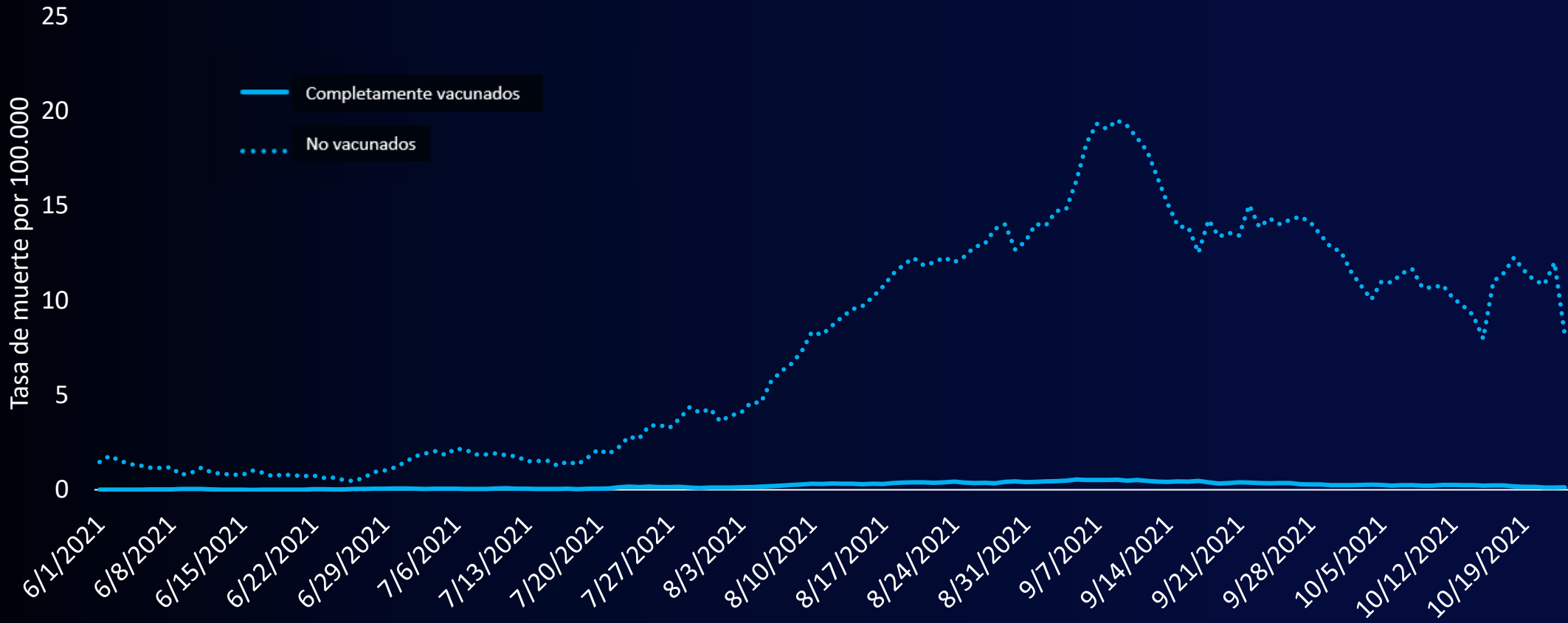
11/12/2021

Tasas de casos y hospitalizaciones acumuladas 30 días ajustadas por edad por estado de vacunación y grupo de edad

29 de septiembre – 29 de octubre de 2021



Promedio de 7 días de muertes, edad ajustada, por estado de vacunación* 1 de julio – 23 de octubre de 2021



* Excluye a los parcialmente vacunados (3% de las muertes)

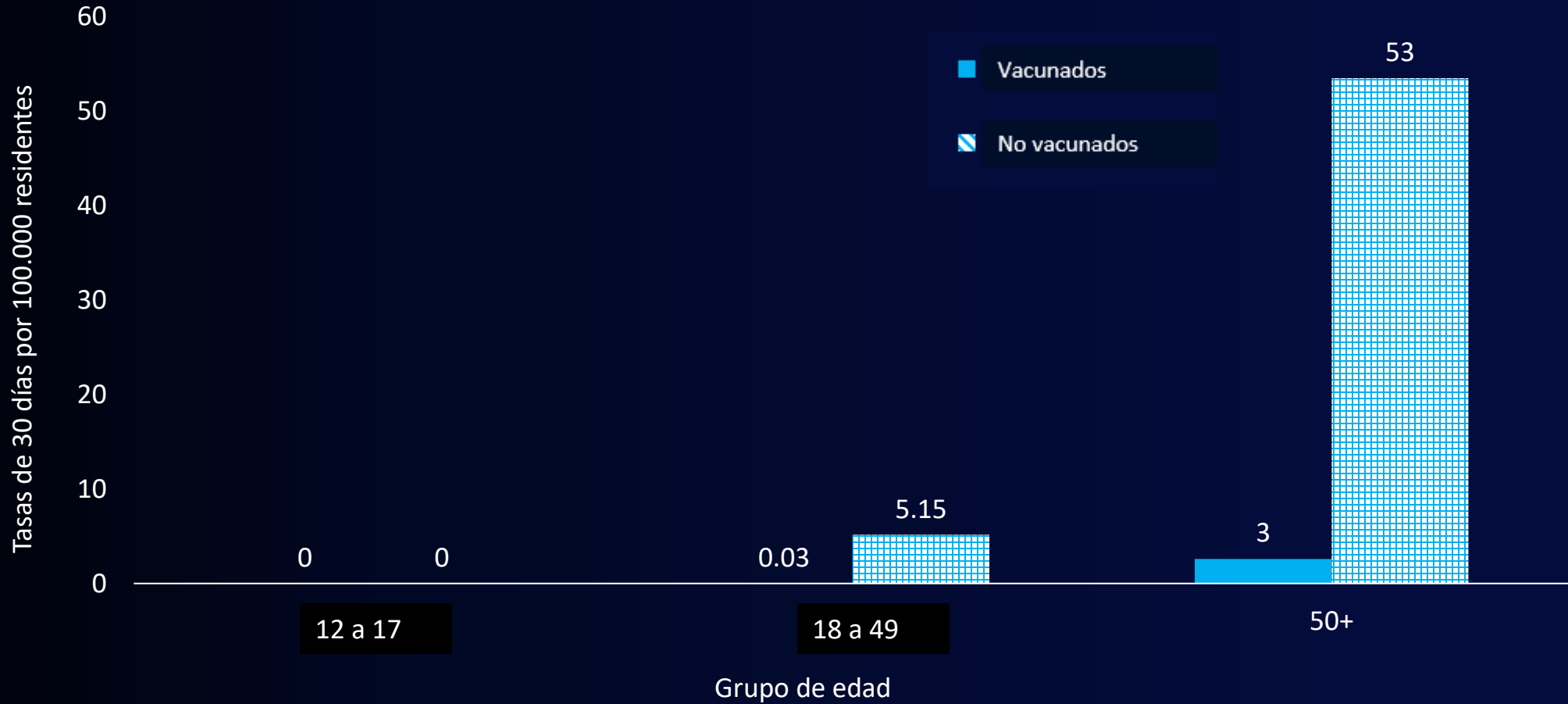


[covid19.lacounty.gov](https://www.covid19.lacounty.gov)

11/12/2021

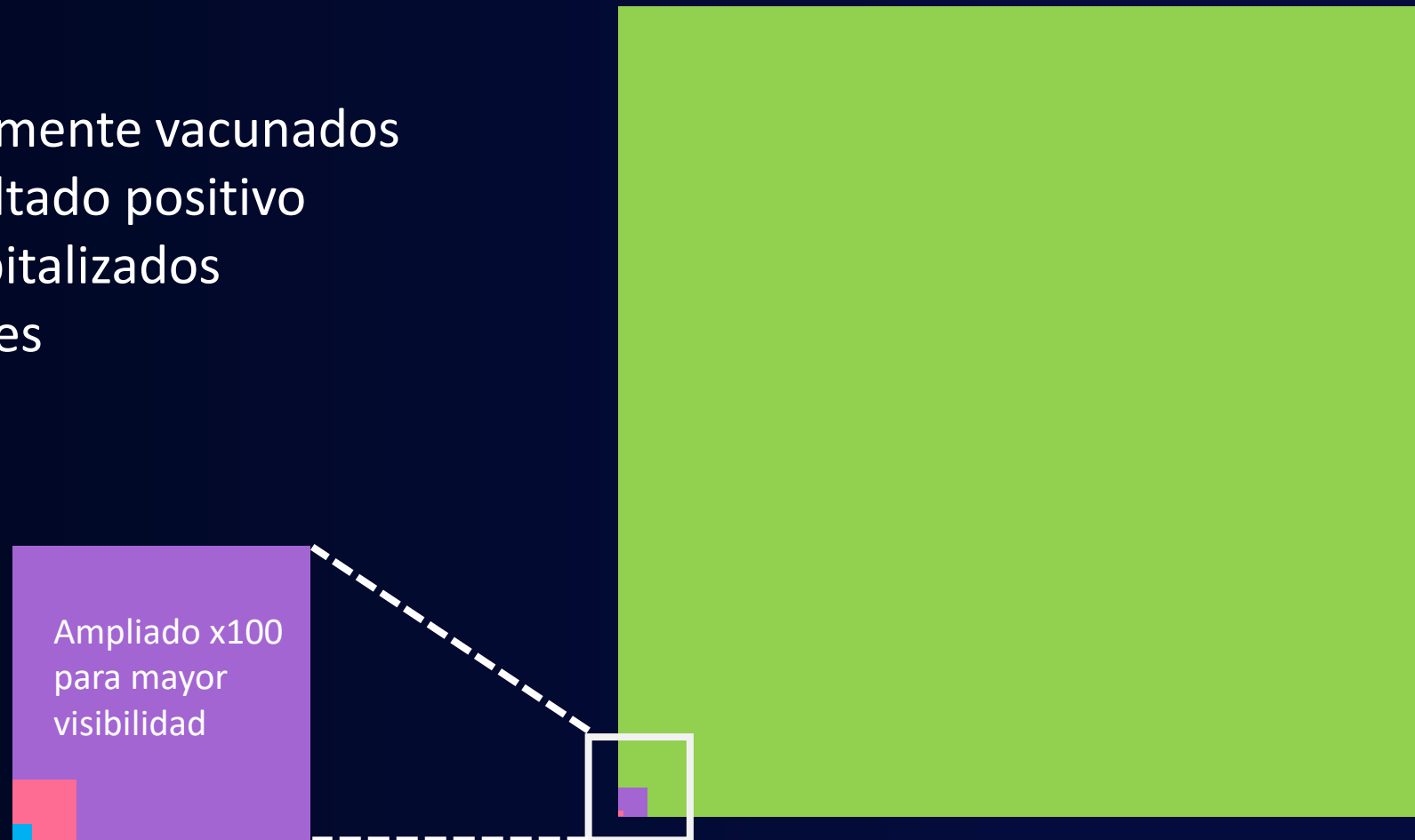
Tasas de mortalidad acumulada por 30 días, edad ajustada, por estado de vacunación y grupo de edad

29 de septiembre – 29 de octubre de 2021



COVID entre las personas completamente vacunadas en el condado de Los Ángeles al 9 de noviembre de 2021

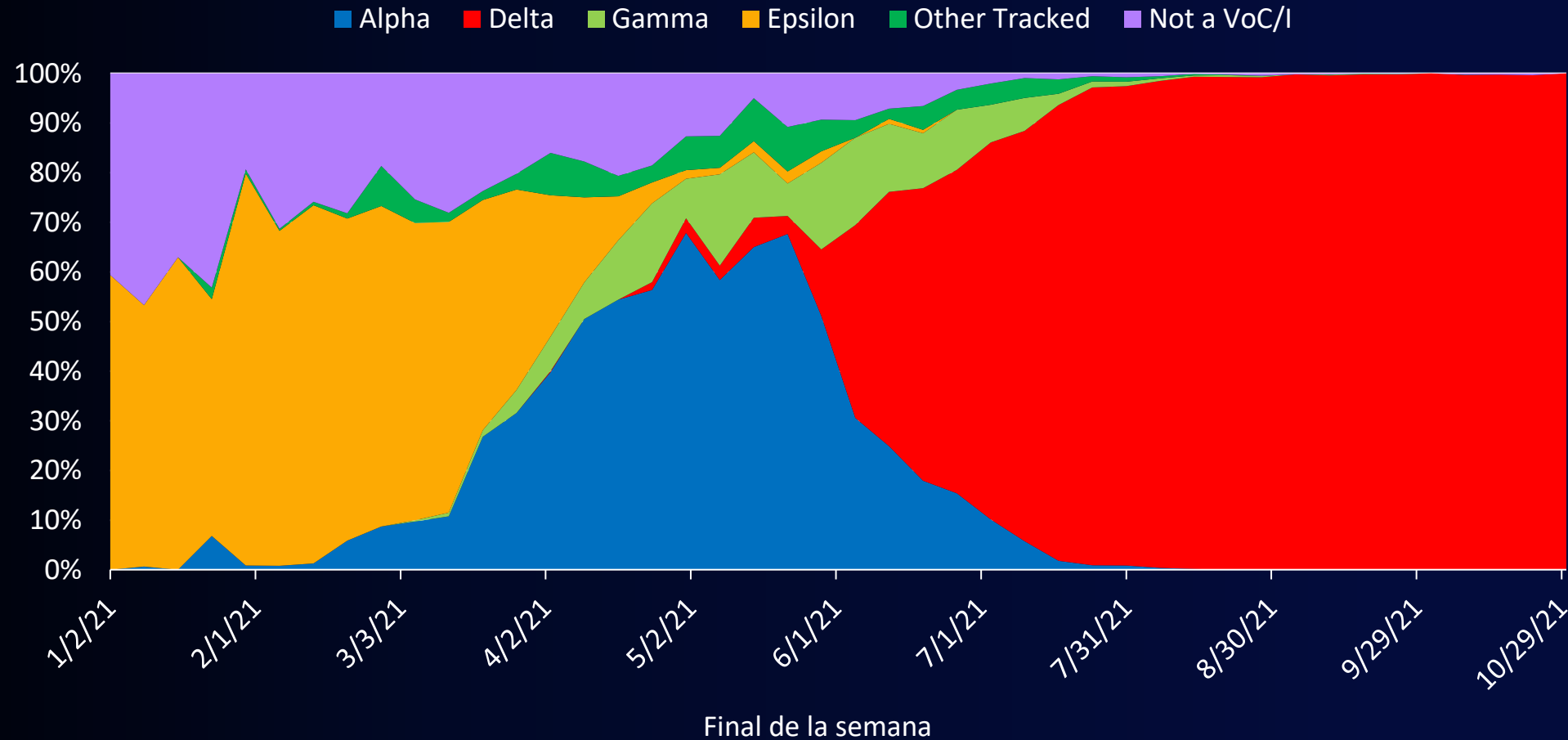
- 5.938.534 completamente vacunados
- 72.163 (1,22%) resultado positivo
- 2.420 (0,041%) hospitalizados
- 396 (0,007%) muertes



covid19.lacounty.gov

11/12/2021

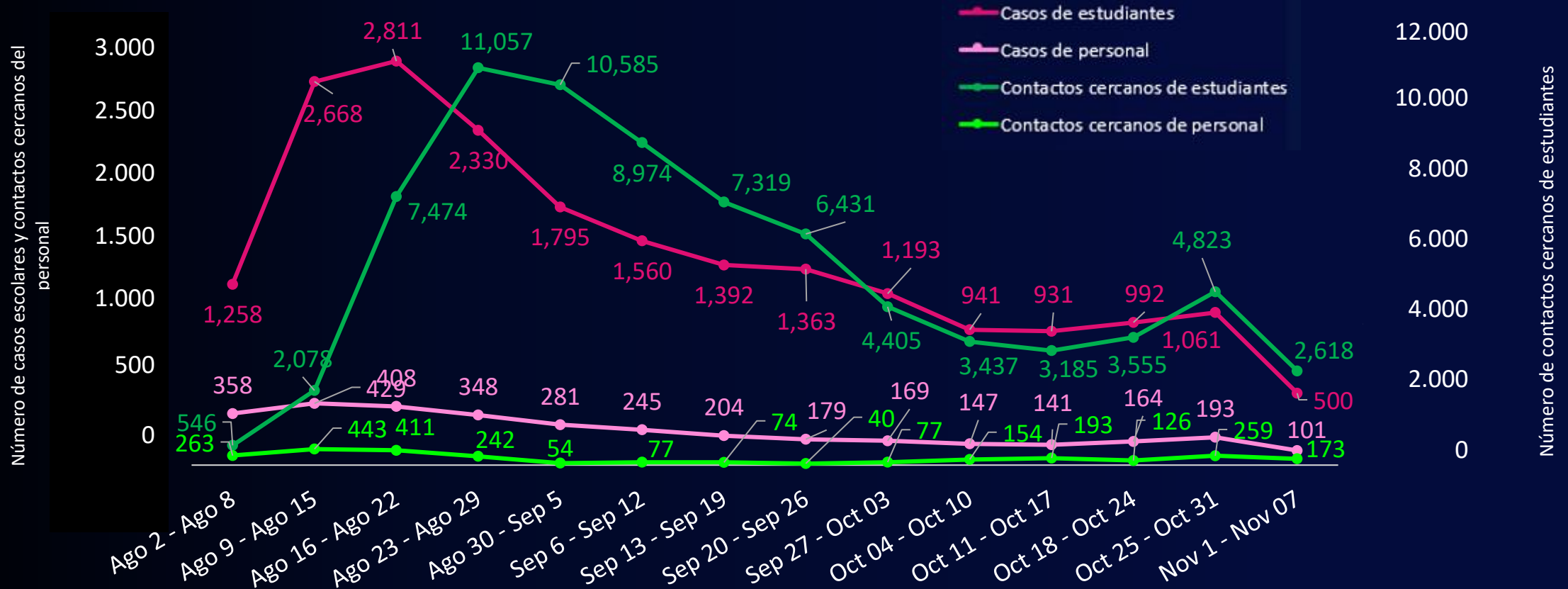
Variantes identificadas con mayor frecuencia entre los residentes del condado de Los Ángeles como porcentaje de secuencias notificadas a Salud Pública



covid19.lacounty.gov

11/12/2021

Casos de estudiantes y personal de TK-12 y contactos cercanos 2 de agosto – 7 de noviembre de 2021¹

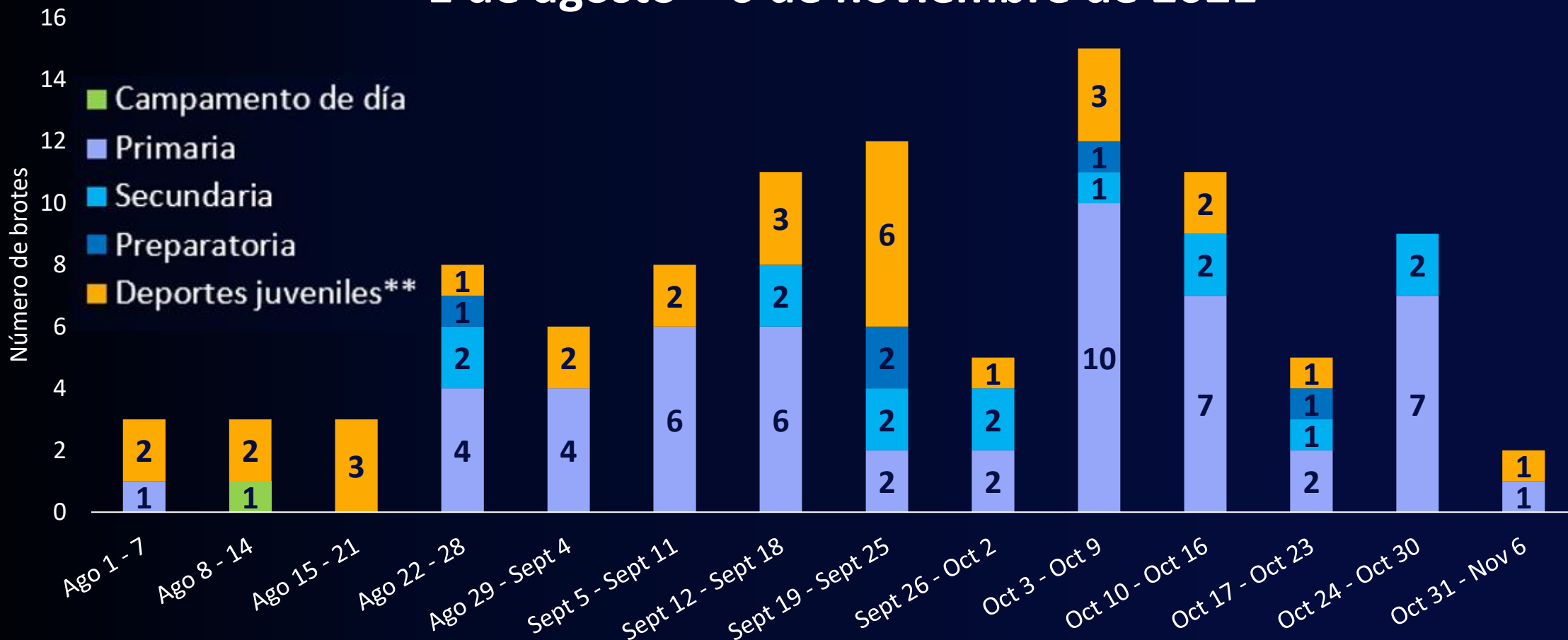


¹ Basado en informes recibidos hasta la medianoche del 11/8/2021. Puede incluir informes duplicados. Los contactos cercanos con una afiliación desconocida se clasifican como estudiantes



Brotos en escuelas y programas TK-12

1 de agosto – 6 de noviembre de 2021*



* Los brotes se notifican en la fecha en que se inició la investigación del brote. Los brotes aún pueden estar abiertos y bajo investigación

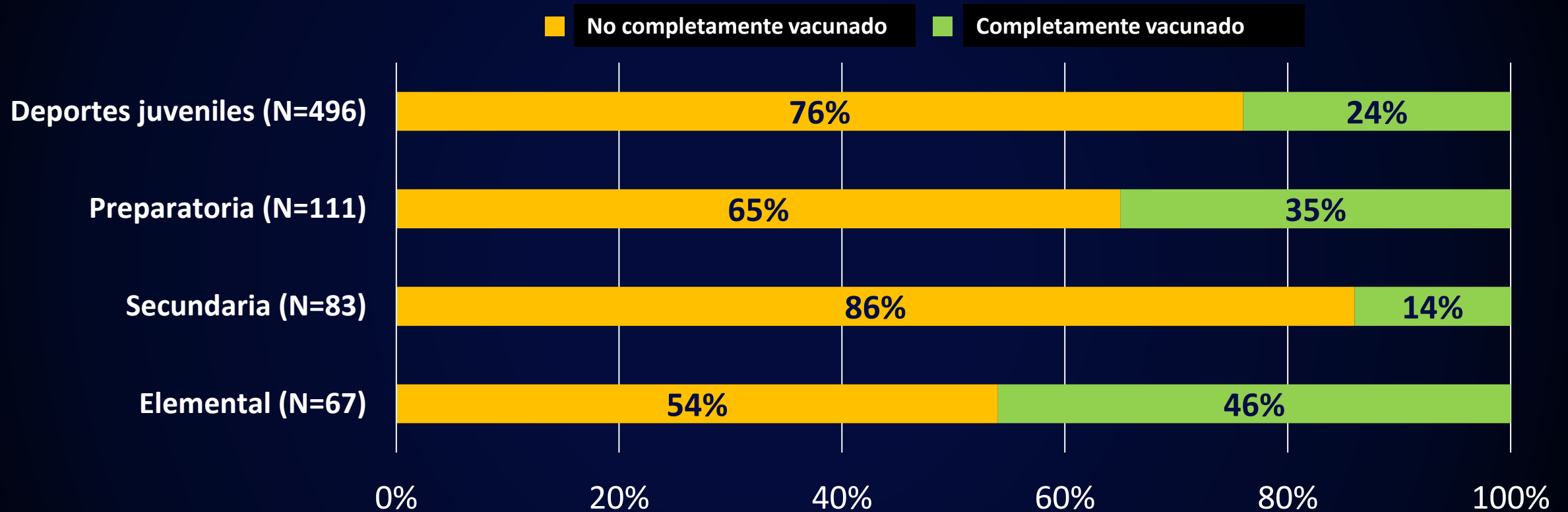
** Todos menos uno de los brotes de deportes juveniles se han producido en un entorno de escuela preparatoria.



covid19.lacounty.gov

11/12/2021

Estado de vacunación entre casos de estudiantes y personal aprobados para recibir la vacuna en brotes de escuelas abiertas 1 de agosto de 2021 a 6 de noviembre de 2021 *



* Limitado a casos con información de vacunación disponible. Se define como elegible para la vacuna a partir de los 12 años de edad en el momento de la recolección de la muestra. Incluye casos de personal y estudiantes. Estado de vacunación reportado por la persona utilizado cuando la compatibilidad CAIR no está disponible.

Proporción de residentes del condado de los Ángeles vacunados por grupo de edad al 9 de noviembre de 2021

	≥1 Dose	Fully Vaccinated
% de residentes del condado de Los Ángeles 65+ años	95%	86%
% de residentes del condado de Los Ángeles 16+ años	3%	0%
% de residentes del condado de Los Ángeles 12+ años	75%	66%
% de residentes del condado de Los Ángeles 12-17 años	81%	73%
% de los 10,3 millones residentes del condado de Los Ángeles	71%	63%

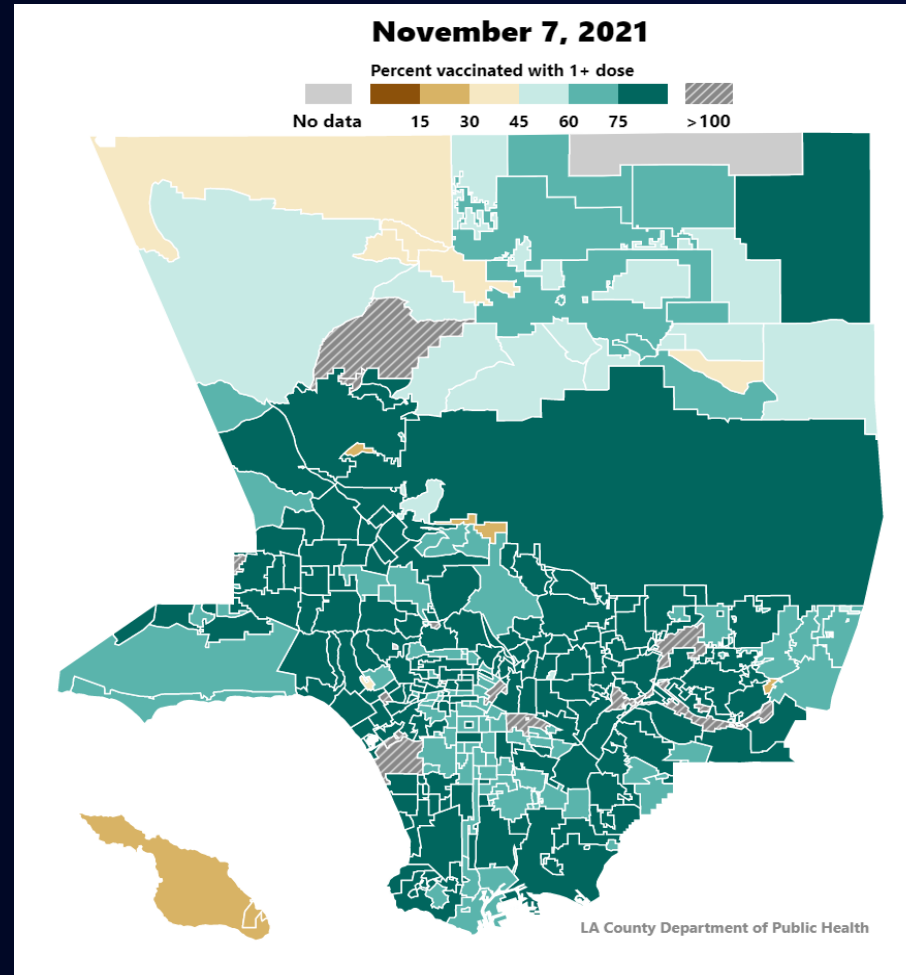
Los proveedores del condado de Los Ángeles han administrado 855.331 dosis adicionales/refuerzos a residentes y no residentes del condado de Los Ángeles



[covid19.lacounty.gov](https://www.covid19.lacounty.gov)

11/12/2021

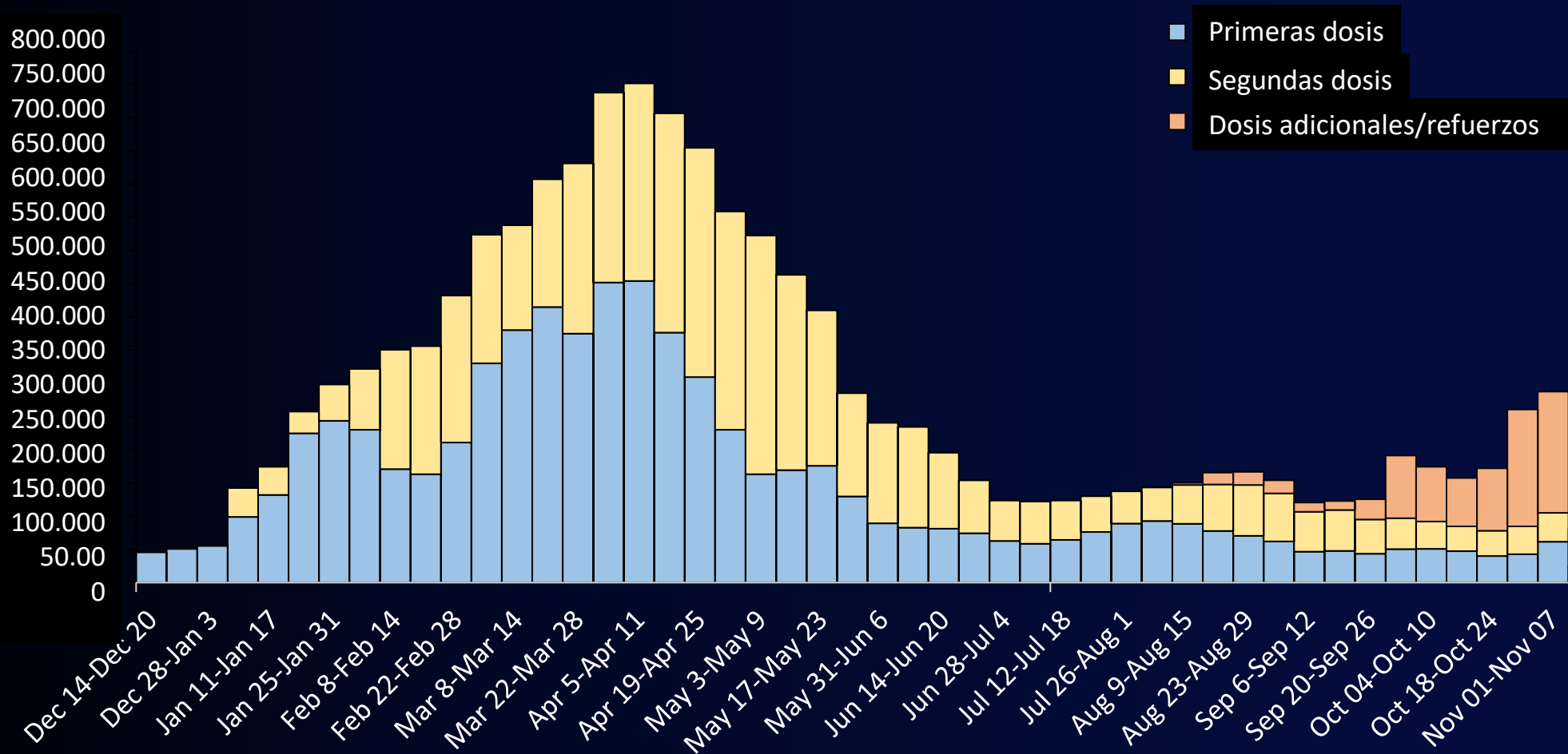
Residentes del condado de Los Ángeles mayores de 12 años con ≥ 1 dosis de vacuna



covid19.lacounty.gov

11/12/2021

Dosis de vacuna administradas semanalmente entre todas las personas de los grupos aprobados



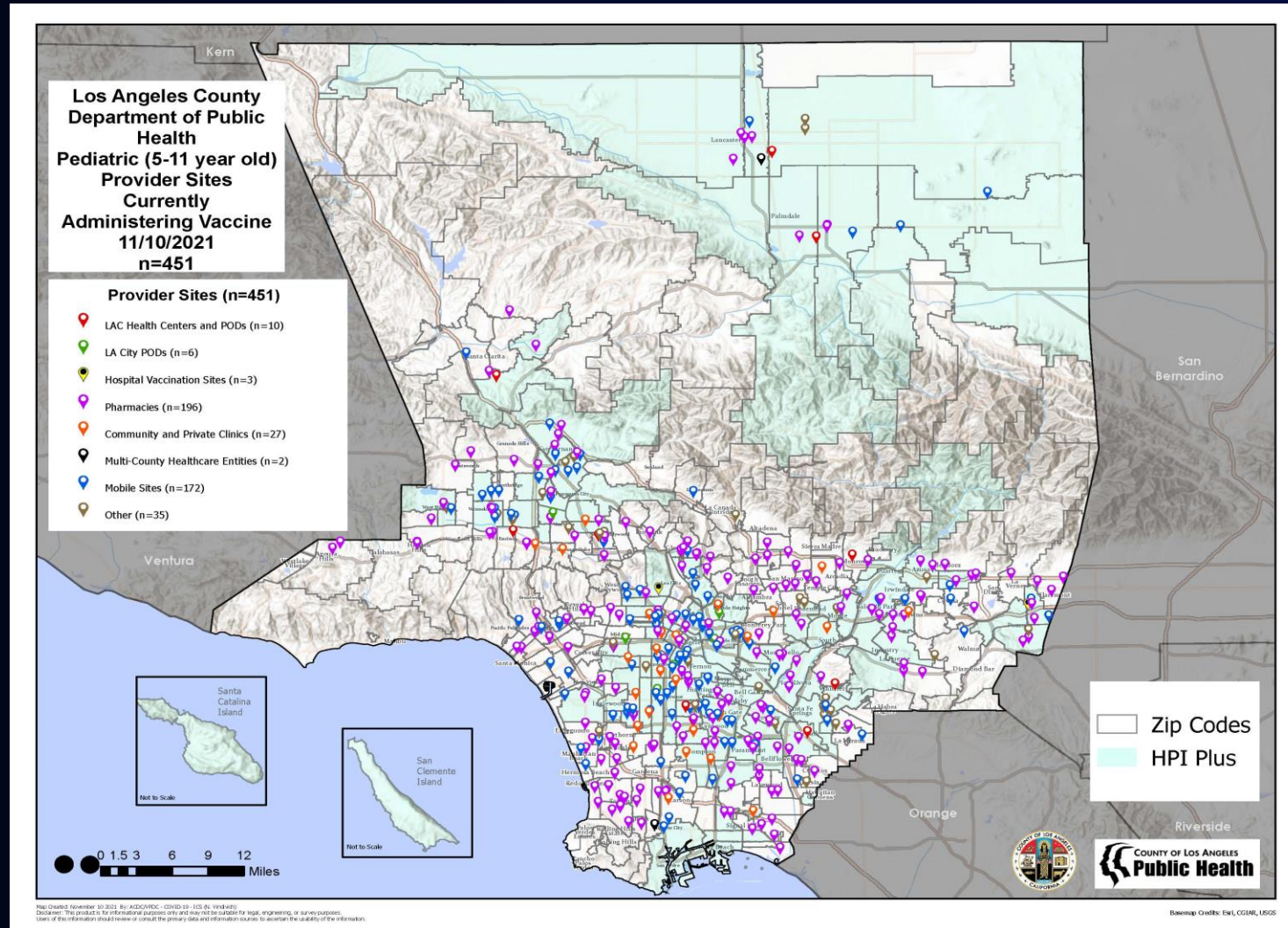
Vacunación de los residentes del condado de Los Ángeles de 5 a 11 años por Índice de Lugares Saludales (HPI) Plus A partir del 9 de noviembre de 2021

Niños de 5 a 11 años vacunados en códigos postales del condado de Los Ángeles

	#	%
Códigos postales HPI+ (vecindario más golpeados en el condado de Los Ángeles)	8.218	1,5%
Otros códigos postales del condado de Los Ángeles	17.228	4,9%
<hr/>		
Todos los códigos postales	25.446	2,8%



Sitios de vacunación fijos y móviles que proporcionan dosis pediátricas




covid19.lacounty.gov

11/12/2021


Prevención de la propagación y los impactos en la salud del COVID-19

Vacuna disponible y gratis para todos los mayores de 5 años




Más personas están protegidas contra el contagio y propagación del COVID-19

Refuerzos disponibles para muchos adultos




Protección más duradera para todos

Pruebas disponibles en muchos sitios en todo el condado (PCR = gratis en los sitios del DHS)



Más personas conocen su estado, pueden ajustar el comportamiento acorde con las circunstancias

Dos nuevos candidatos para tratamiento antiviral oral (+ dos terapias intravenosas existentes)



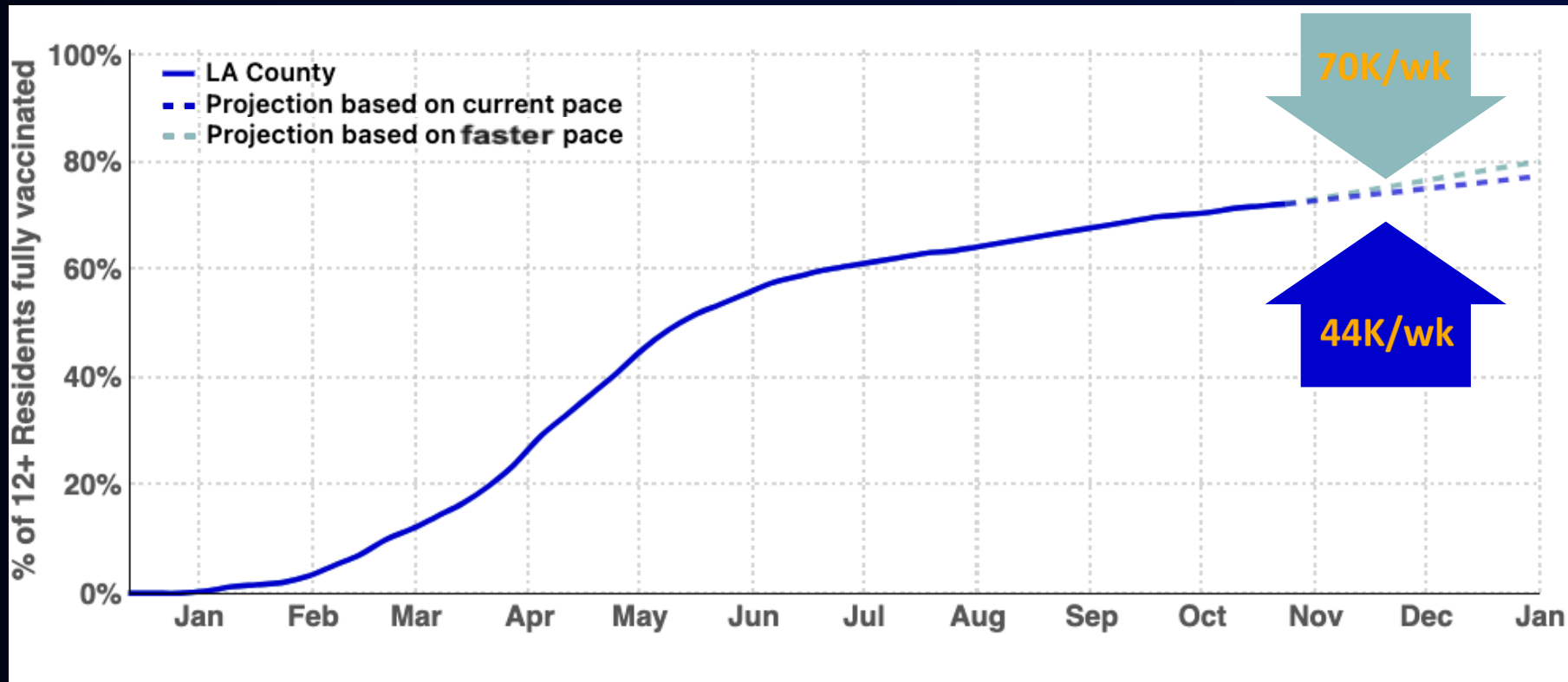
Se pueden prevenir más muertes prematuras en personas que se enferman



[covid19.lacounty.gov](https://www.covid19.lacounty.gov)

11/12/2021

¿Qué tan lejos estamos de estar completamente vacunados?



[covid19.lacounty.gov](https://www.covid19.lacounty.gov)

11/12/2021

Preparándonos para el invierno

Qué podemos hacer para reducir el contagio cuando el clima se enfría:

- Vacunar a todas las personas mayores de 5 años en su círculo familiar y social
- Recibir una dosis de refuerzo si es mayor de 18 años y está en los grupos aprobados
- Hacerse la prueba antes de reunirse con personas de alto riesgo (ancianos, inmunodeprimidos, no vacunados)
- Quedarse en casa si está enfermo

<https://VacunateLosAngeles.com>

The screenshot shows the top section of the website. At the top, there are navigation links for 'COVID-19', 'Vaccine', and 'Reopening LA County'. Below this is a large blue banner with the text 'VACUNA CONTRA EL COVID-19'. Underneath the banner, it says 'Aprenda cómo vacunarse.' and 'La vacuna del COVID-19 es gratis. No se requiere estado migratorio, ni seguro médico.' There is a yellow 'GO' button and a link to 'Make an appointment in English'. At the bottom of the screenshot, there is a note for people with disabilities or no computer access, a phone number '833-540-0473', and the County of Los Angeles Public Health logo.

<https://covid19.lacounty.gov/testing>


The screenshot shows a web interface for finding COVID-19 testing sites. On the left, there is a search bar with 'Los Angeles, CA' entered. Below the search bar are several filter options: 'Walk-up', 'Drive-up', 'No appointment necessary', 'Test minors (17 and under)', and 'Include sites with unknown availability'. To the right of these filters are 'Show sites available:' options: 'Today (Wed, Nov 10)', 'Tomorrow (Thu, Nov 11)', 'Next Day (Fri, Nov 12)', 'In 3 days (Sat, Nov 13)', and 'Search again when I move the map'. Below the filters, it says 'Testing sites near you' and 'Showing 1 - 10 of 243'. On the right side of the screenshot is a map of Los Angeles with several green location pins indicating testing sites. The map includes labels for various neighborhoods like Skirball Cultural Center, The Getty, Beverly Hills, and Hollywood.



covid19.lacounty.gov

11/12/2021

Alegría de la vacunación



[covid19.lacounty.gov](https://www.covid19.lacounty.gov)

11/12/2021